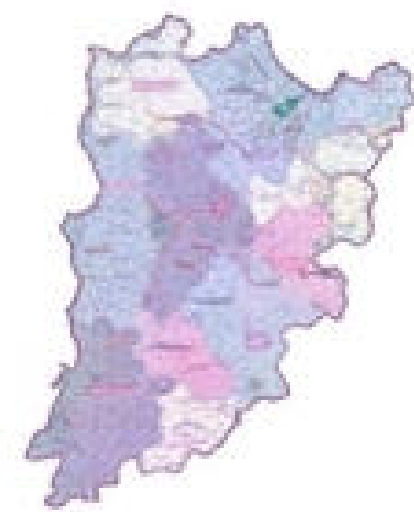





# ELBIR

Elektronikus Lakossági Bűnmegelőzési Információs Rendszer



## KERÉKPÁR BIZTONSÁG ÉS LOPÁS MEGELŐZÉS NE ADJON ESÉLYT A TOLVAJOKNAK!



### A HELYES LEZÁRÁS



### AJÁNLOTT LAKATTÍPUSOK



U-lakat



Lánchos zár



### A LEGFONTOSABB SZABÁLY

- Mindig szilárd tárgyhoz rögzítse a kerékpárt, ne csak önmagában a kereket lakatozza le!
- Helyes technika: A lakatot a vázon és legalább az egyik keréken fűzze át.



Hajtogatható zár



Sodronyzár



## BIKESAFE

# BIKESAFE – A DIGITÁLIS VÉDELEM

A BikeSafe lényege a kerékpárok fényképes és adatlapos regisztrációja egy digitális adatbázisba, amely lopás esetén segíti a rendőrségi azonosítást és a tulajdonjog igazolását.

## 1 Fotózás



1. Fotózás

## 2 Adatrögzítés



2. Adatrögzítés



3. Vázszám




4. Tanúsítvány

### Regisztráció:

Regisztrálja kerékpárját a [www.bikesafe.hu](http://www.bikesafe.hu) oldalon, hogy lopás esetén a rendőrség könnyebben azonosíthassa!

### Mi az, amiről feltétlenül készüljön fotó?

- Készítsen fotót a kerékpár egészéről, oldalnézetből!
- Fotózza le a vázszámot és az egyedi azonosítókat!
- Ne felejtse el az egyedi felszereléseket és a különleges ismertetőjegyeket (pl. sérülések, matricák)!



## ! HA MÉGIS MEGTÖRTÉNT A BAJ

Ha mégis ellopták a kerékpárját, azonnal hívja a 112-es segélyhívó számot!

Tegyen feljelentést, adja meg a kerékpár adatait és adja át a korábban készített fotókat!



**Ne feledje:** A BikeSafe segít a megtalálásban, de a lakat akadályozza meg a lopást! Kérjük, még a legrövidebb időre is **MINDIG ZÁRJA LE** kerékpárját egy stabil tárgyhöz!